

報道資料

令和元年11月6日
市町村振興課 税政係 吉川・入江
内線 (2253)

平成30年度 市町村税の徴収状況について<速報>

※本資料は、県内各市町村の財政状況を、国において発表された「地方財政状況調査」（速報）をもとにとりまとめたものであり、数値については、今後国の確報値の発表により変動する場合があります。

ポイント

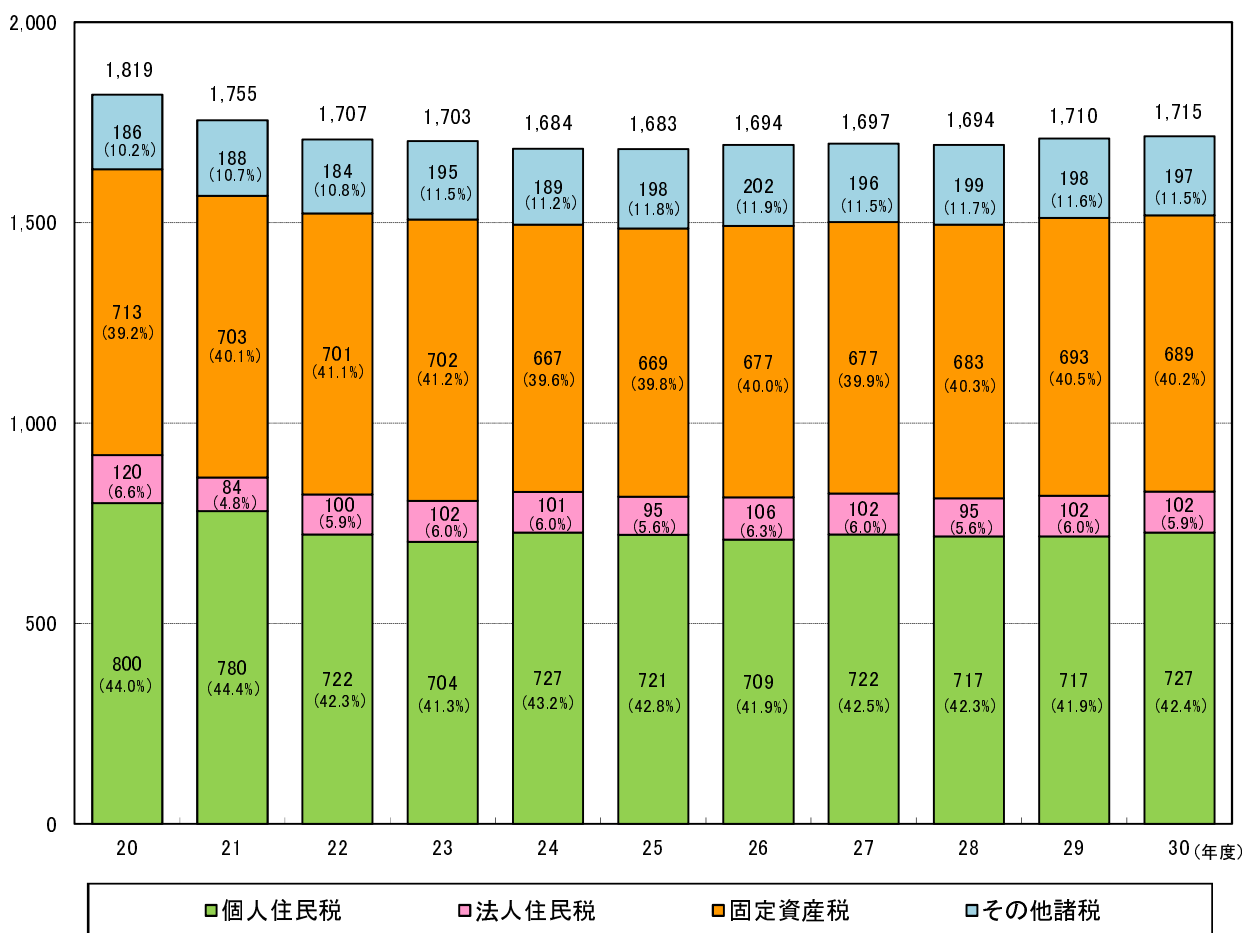
- ◎ 徴収率は96.5%で前年度に引き続き上昇（前年度比+0.5ポイント）
- ◎ 未収額は63億円で16年連続で圧縮（前年度比▲7億円）
- ◎ 市町村税収入額は1,715億円で増加（前年度比+5億円）

1. 市町村税収入額の状況

- 平成30年度の市町村税収入額は1,715億円で、前年度1,710億円から5億円の増加
- 税収入額に占める主要税目の割合は、個人住民税が42.4%（全国34.7%）、固定資産税が40.2%（全国41.6%）
- 全国の割合と比較すると、個人住民税の占める割合が高いことが奈良県の特徴

※全国の割合は、総務省公表資料から抜粋した、平成29年度決算額による数値

（億円）



注釈1: グラフ内の数値(%)は、各税目の税収入額に占める割合です。

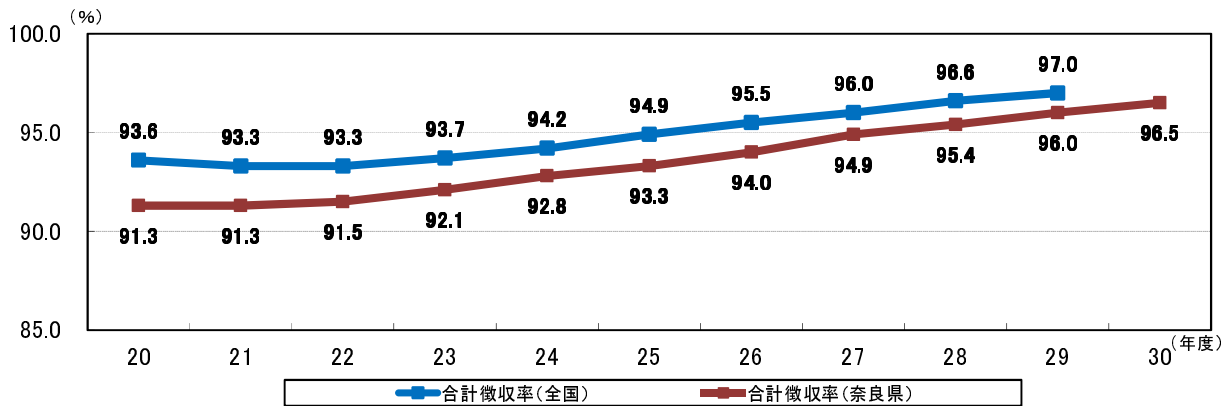
注釈2: 「その他諸税」の構成税目は、都市計画税・市町村たばこ税・軽自動車税・事業所税・特別土地保有税・入湯税です。

2. 徴収率の状況

・平成30年度の市町村税徴収率(全国)は、令和2年3月に総務省より発表される予定

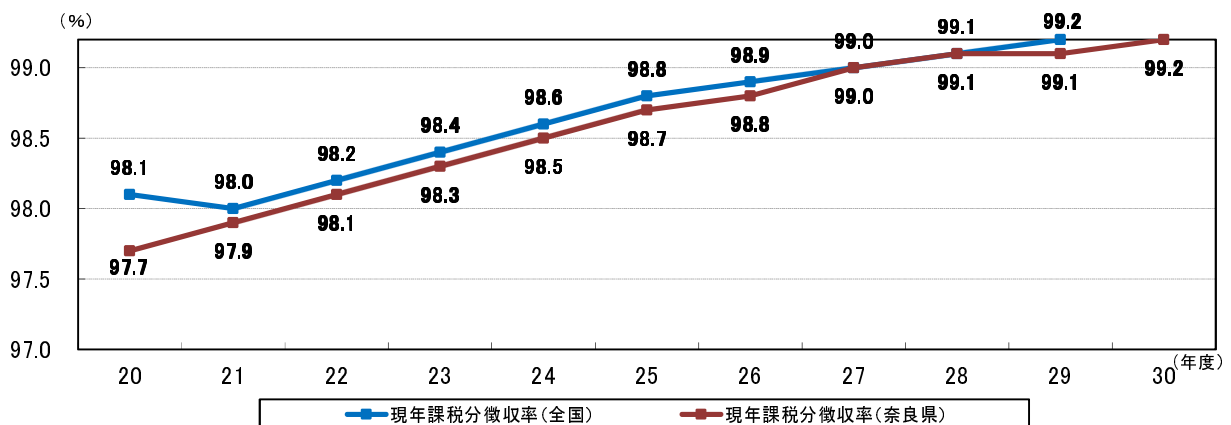
(1) 合計徴収率

○ 現年課税分と滞納繰越分を合算した平成30年度の合計徴収率は96.5%で、前年度96.0%より0.5ポイント上昇



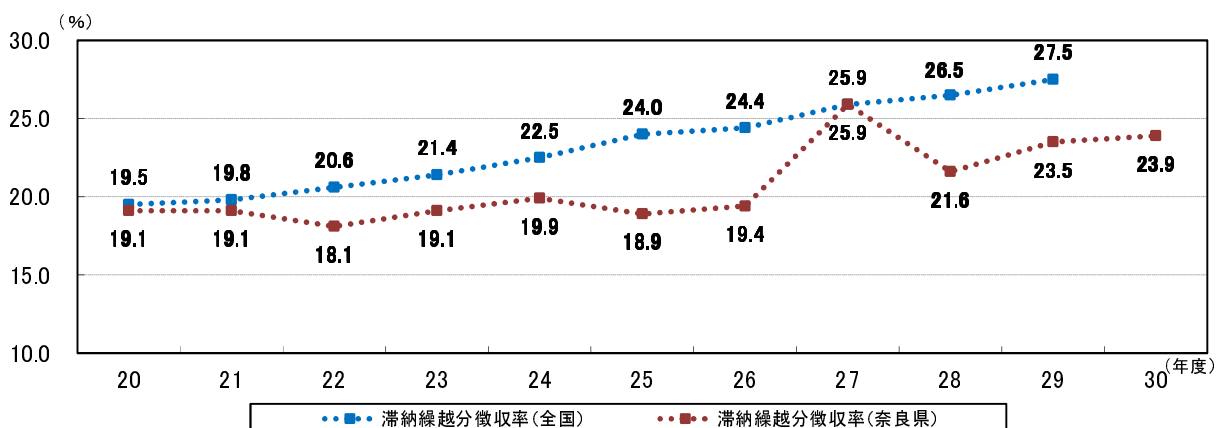
(2) 現年課税分徴収率

○ 平成30年度の現年課税分の徴収率は99.2%で、前年度99.1%より0.1ポイント上昇。



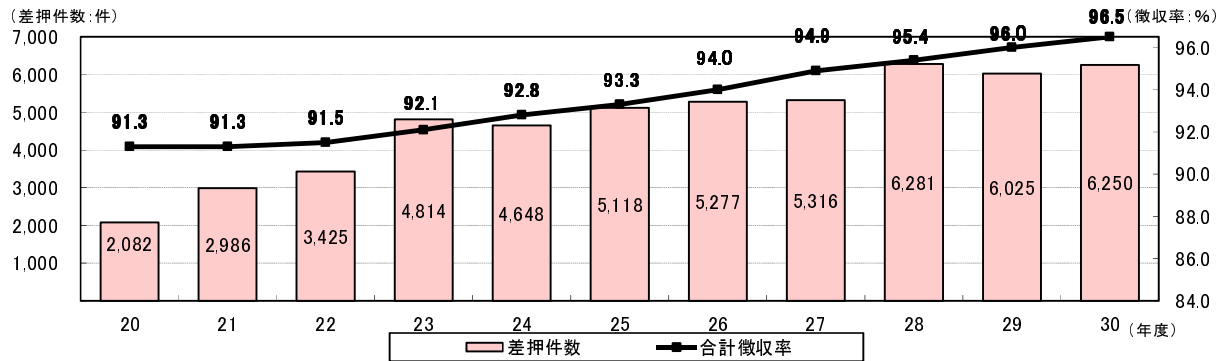
(3) 滞納繰越分徴収率

○ 平成30年度の滞納繰越分の徴収率は23.9%で、前年度23.5%より0.4ポイント上昇



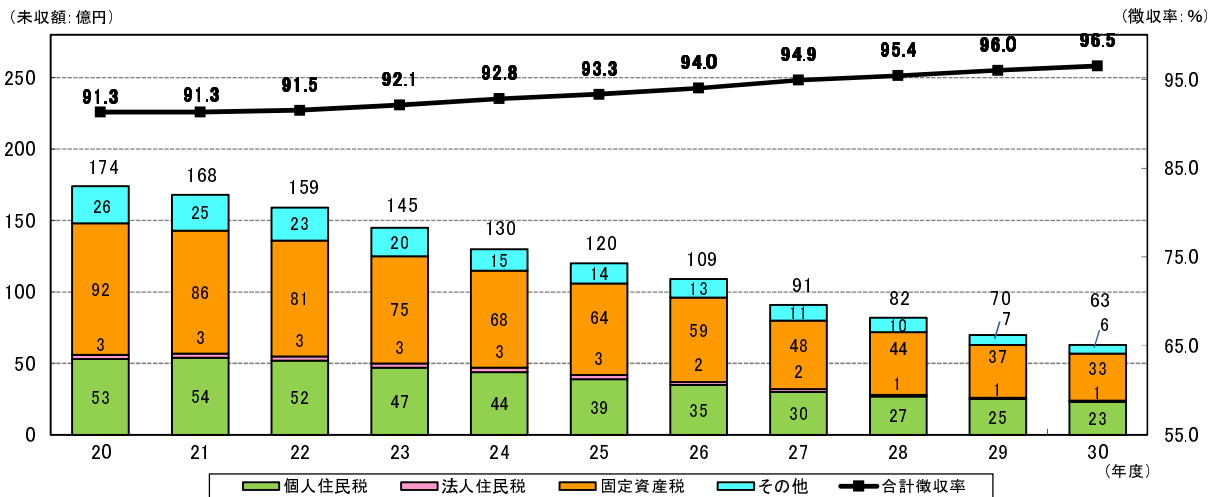
3. 差押件数の状況

- 平成30年度の差押件数は6,250件で、前年度の6,025件より225件増加
- 差押件数の増加とともに、合計徴収率も上昇



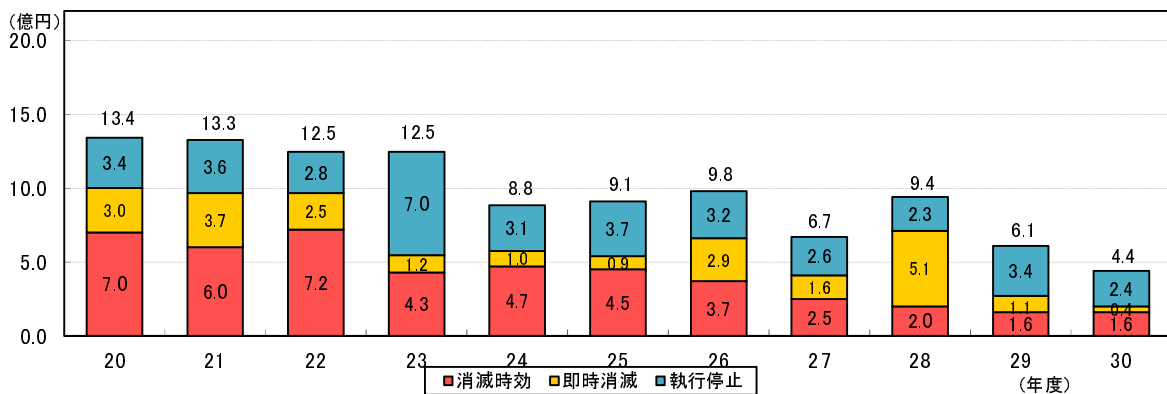
4. 未収額の状況

- 調定済額から収入済額を引いた平成30年度の未収額は63億円で、前年度70億円より7億円圧縮
- 合計徴収率の上昇とともに未収額も圧縮



5. 不納欠損処理の状況

- 平成30年度の不納欠損処理額は4.4億円で、前年度6.1億円から1.7億円減少



【用語説明】

執行停止 … 滞納処分ができる財産がない等の理由により滞納処分の執行停止をし、それが3年間継続すると納税義務が消滅。
 即時消滅 … 滞納処分の執行停止をした場合において、徴収不能なことが明らかであるときは、直ちに納税義務を消滅させることができる。
 消滅時効 … 市町村税の徴収権は5年間行使しないことによって、時効により消滅。

■徴収実績の前年度比較

(単位：千円、件)

| 市町村名 | 平成30年度 | | | | | | | 平成29年度 | | | | | | | 前年度比較 | | | | | | | 市町村名 |
|------------|--------------------|--------------------|---------------------|--------------|---------------------|--------------------|------------------------|--------------------|--------------------|---------------------|--------------|---------------------|--------------------|------------------------|----------------------|---------------------|----------------------|---------------------|-----------------------------|----------------------------|------------|------|
| | 調定済額 (A) | 収入済額 (B) | 徴収率 (B/A) (C) | 差押件数 (D) | 未収額 (A-B) (E) | 不納欠損 処理額 (F) | 翌年度繰越額 (E-F) (G) | 調定済額 (H) | 収入済額 (I) | 徴収率 (I/H) (J) | 差押件数 (K) | 未収額 (H-I) (L) | 不納欠損 処理額 (M) | 翌年度繰越額 (L-M) (N) | 収入済額 (B-I) (O) | 徴収率 (C-J) (P) | 差押件数 (D-K) (Q) | 未収額 (E-L) (R) | 不納欠損 処理額 (F-M) (S) | 翌年度 繰越額 (G-N) (T) | | |
| 奈良市 | 53,821,367 | 52,286,246 | 97.1% | 1,455 | 1,535,121 | 75,026 | 1,460,095 | 53,281,938 | 51,560,206 | 96.8% | 1,738 | 1,721,732 | 108,710 | 1,613,022 | 726,040 | 0.3% | ▲ 283 | ▲ 186,611 | ▲ 33,684 | ▲ 152,927 | 奈良市 | |
| 大和高田市 | 6,998,566 | 6,692,364 | 95.6% | 498 | 306,202 | 30,037 | 276,165 | 7,049,891 | 6,706,426 | 95.1% | 377 | 343,465 | 23,780 | 319,685 | ▲ 14,062 | 0.5% | ▲ 121 | ▲ 37,263 | 6,257 | ▲ 43,520 | 大和高田市 | |
| 大和郡山市 | 12,642,331 | 12,198,491 | 96.5% | 368 | 443,840 | 25,919 | 417,921 | 12,838,672 | 12,310,761 | 95.9% | 548 | 527,911 | 37,656 | 490,255 | ▲ 112,270 | 0.6% | ▲ 180 | ▲ 84,071 | ▲ 11,737 | ▲ 72,334 | 大和郡山市 | |
| 天理市 | 8,182,703 | 7,749,536 | 94.7% | 231 | 433,167 | 22,658 | 410,509 | 8,137,433 | 7,690,458 | 94.5% | 74 | 446,975 | 19,376 | 427,599 | 59,078 | 0.2% | ▲ 157 | ▲ 13,808 | 3,282 | ▲ 17,090 | 天理市 | |
| 橿原市 | 16,428,047 | 15,800,217 | 96.2% | 758 | 627,830 | 73,842 | 553,988 | 16,511,662 | 15,781,304 | 95.6% | 441 | 730,358 | 58,138 | 672,220 | 18,913 | 0.6% | ▲ 317 | ▲ 102,528 | 15,704 | ▲ 118,232 | 橿原市 | |
| 桜井市 | 6,313,651 | 6,261,874 | 99.2% | 639 | 51,777 | 1,716 | 50,061 | 6,342,098 | 6,282,919 | 99.1% | 497 | 59,179 | 3,726 | 55,453 | ▲ 21,045 | 0.1% | ▲ 142 | ▲ 7,402 | ▲ 2,010 | ▲ 5,392 | 桜井市 | |
| 五條市 | 3,515,323 | 3,463,962 | 98.5% | 339 | 51,361 | 1,084 | 50,277 | 3,600,539 | 3,530,398 | 98.1% | 303 | 70,141 | 7,476 | 62,665 | ▲ 66,436 | 0.4% | ▲ 36 | ▲ 18,780 | ▲ 6,392 | ▲ 12,388 | 五條市 | |
| 御所市 | 3,005,622 | 2,821,945 | 93.9% | 38 | 183,677 | 16,647 | 167,030 | 3,072,912 | 2,883,636 | 93.8% | 245 | 189,276 | 21,541 | 167,735 | ▲ 61,691 | 0.1% | ▲ 207 | ▲ 5,599 | ▲ 4,894 | 705 | 御所市 | |
| 生駒市 | 17,891,130 | 17,121,807 | 95.7% | 186 | 769,323 | 78,039 | 691,284 | 17,922,266 | 16,939,211 | 94.5% | 259 | 983,055 | 168,355 | 814,700 | 182,596 | 1.2% | ▲ 73 | ▲ 213,732 | ▲ 90,316 | ▲ 123,416 | 生駒市 | |
| 香芝市 | 9,416,509 | 9,023,599 | 95.8% | 144 | 392,910 | 31,503 | 361,407 | 9,362,500 | 8,969,264 | 95.8% | 175 | 393,236 | 2,950 | 390,286 | 54,335 | 0.0% | ▲ 31 | ▲ 326 | 28,553 | ▲ 28,879 | 香芝市 | |
| 葛城市 | 4,295,156 | 4,097,157 | 95.4% | 145 | 197,999 | 11,248 | 186,751 | 4,326,913 | 4,118,803 | 95.2% | 94 | 208,110 | 13,842 | 194,268 | ▲ 21,646 | 0.2% | ▲ 51 | ▲ 10,111 | ▲ 2,594 | 7,517 | 葛城市 | |
| 宇陀市 | 2,772,810 | 2,654,648 | 95.7% | 38 | 118,162 | 9,016 | 109,146 | 2,847,242 | 2,723,092 | 95.6% | 74 | 124,150 | 4,892 | 119,258 | ▲ 68,444 | 0.1% | ▲ 36 | ▲ 5,988 | 4,124 | ▲ 10,112 | 宇陀市 | |
| 山添村 | 474,400 | 463,167 | 97.6% | 0 | 11,233 | 395 | 10,838 | 481,492 | 470,238 | 97.7% | 0 | 11,254 | 510 | 10,744 | ▲ 7,071 | ▲ 0.1% | 0 | ▲ 21 | ▲ 115 | 94 | 山添村 | |
| 平群町 | 2,001,329 | 1,975,807 | 98.7% | 161 | 25,522 | 647 | 24,875 | 2,039,750 | 2,011,874 | 98.6% | 85 | 27,876 | 1,082 | 26,794 | ▲ 36,067 | 0.1% | 76 | ▲ 2,354 | ▲ 435 | ▲ 1,919 | 平群町 | |
| 三郷町 | 2,235,333 | 2,130,719 | 95.3% | 253 | 104,614 | 2,804 | 101,810 | 2,359,313 | 2,175,812 | 92.2% | 208 | 183,501 | 75,127 | 108,374 | ▲ 45,093 | 3.1% | 45 | ▲ 78,887 | ▲ 72,323 | 6,564 | 三郷町 | |
| 斑鳩町 | 3,047,800 | 2,978,449 | 97.7% | 36 | 69,351 | 1,523 | 67,828 | 3,007,698 | 2,928,791 | 97.4% | 40 | 78,907 | 2,857 | 76,050 | 49,658 | 0.3% | ▲ 4 | ▲ 9,556 | ▲ 1,334 | ▲ 8,222 | 斑鳩町 | |
| 安堵町 | 745,910 | 720,283 | 96.6% | 18 | 25,627 | 2,150 | 23,477 | 747,166 | 721,562 | 96.6% | 18 | 25,604 | 1,119 | 24,485 | ▲ 1,279 | 0.0% | 0 | 23 | 1,031 | ▲ 1,008 | 安堵町 | |
| 川西町 | 1,175,990 | 1,160,358 | 98.7% | 46 | 15,632 | 1,129 | 14,503 | 1,150,296 | 1,131,640 | 98.4% | 62 | 18,656 | 774 | 17,882 | 28,718 | 0.3% | ▲ 16 | ▲ 3,024 | 355 | 3,379 | 川西町 | |
| 三宅町 | 607,742 | 606,784 | 99.8% | 73 | 958 | 40 | 918 | 653,408 | 649,724 | 99.4% | 37 | 3,684 | 2,979 | 705 | ▲ 42,940 | 0.4% | 36 | ▲ 2,726 | ▲ 2,939 | 213 | 三宅町 | |
| 田原本町 | 3,867,312 | 3,710,524 | 95.9% | 23 | 156,788 | 6,551 | 150,237 | 3,842,491 | 3,683,129 | 95.9% | 28 | 159,362 | 13,113 | 146,249 | 27,395 | 0.0% | ▲ 5 | ▲ 2,574 | ▲ 6,562 | 3,988 | 田原本町 | |
| 曾爾村 | 121,442 | 115,543 | 95.1% | 0 | 5,899 | 968 | 4,931 | 123,264 | 116,903 | 94.8% | 0 | 6,361 | 563 | 5,798 | ▲ 1,360 | 0.3% | 0 | ▲ 462 | 405 | ▲ 867 | 曾爾村 | |
| 御杖村 | 108,794 | 103,645 | 95.3% | 1 | 5,149 | 229 | 4,920 | 108,769 | 103,243 | 94.9% | 1 | 5,526 | 601 | 4,925 | 402 | 0.4% | 0 | ▲ 377 | ▲ 372 | 5 | 御杖村 | |
| 高取町 | 714,140 | 673,833 | 94.4% | 69 | 40,307 | 3,143 | 37,164 | 714,120 | 668,071 | 93.6% | 71 | 46,049 | 1,044 | 45,005 | 5,762 | 0.8% | ▲ 2 | ▲ 5,742 | 2,099 | ▲ 7,841 | 高取町 | |
| 明日香村 | 424,681 | 419,486 | 98.8% | 5 | 5,195 | 864 | 4,331 | 441,810 | 436,807 | 98.9% | 4 | 5,003 | 37 | 4,966 | ▲ 17,321 | ▲ 0.1% | 1 | 192 | 827 | ▲ 635 | 明日香村 | |
| 上牧町 | 2,353,703 | 2,110,934 | 89.7% | 72 | 242,769 | 21,705 | 221,064 | 2,332,084 | 2,099,791 | 90.0% | 24 | 232,293 | 19,374 | 212,919 | 11,143 | ▲ 0.3% | 48 | 10,476 | 2,331 | 8,145 | 上牧町 | |
| 王寺町 | 3,087,503 | 3,068,898 | 99.4% | 309 | 18,605 | 5,216 | 13,389 | 3,057,758 | 3,036,706 | 99.3% | 261 | 21,052 | 1,493 | 19,559 | 32,192 | 0.1% | 48 | ▲ 2,447 | 3,723 | 6,170 | 王寺町 | |
| 広陵町 | 4,150,505 | 4,066,451 | 98.0% | 250 | 84,054 | 2,226 | 81,828 | 4,144,764 | 4,056,703 | 97.9% | 282 | 88,061 | 3,709 | 84,352 | 9,748 | 0.1% | ▲ 32 | ▲ 4,007 | ▲ 1,483 | ▲ 2,524 | 広陵町 | |
| 河合町 | 2,132,803 | 2,052,623 | 96.2% | 16 | 80,180 | 5,755 | 74,425 | 2,192,168 | 2,101,127 | 95.8% | 22 | 91,041 | 6,445 | 84,596 | ▲ 48,504 | 0.4% | ▲ 6 | ▲ 10,861 | ▲ 690 | ▲ 10,171 | 河合町 | |
| 吉野町 | 755,686 | 706,071 | 93.4% | 1 | 49,615 | 587 | 49,028 | 767,811 | 742,914 | 96.8% | 2 | 24,897 | 1,586 | 23,311 | ▲ 36,843 | ▲ 3.4% | ▲ 1 | 24,718 | ▲ 999 | 25,717 | 吉野町 | |
| 大淀町 | 1,948,834 | 1,843,372 | 94.6% | 58 | 105,462 | 878 | 104,584 | 2,010,401 | 1,901,455 | 94.6% | 37 | 108,946 | 2,894 | 106,052 | ▲ 58,083 | 0.0% | 21 | ▲ 3,484 | ▲ 2,016 | ▲ 1,468 | 大淀町 | |
| 下市町 | 520,771 | 503,960 | 96.8% | 6 | 16,811 | 2,421 | 14,390 | 516,630 | 498,505 | 96.5% | 7 | 18,125 | 2,311 | 15,814 | 5,455 | 0.3% | ▲ 1 | ▲ 1,314 | 110 | ▲ 1,424 | 下市町 | |
| 黒滝村 | 69,745 | 66,926 | 96.0% | 0 | 2,819 | 36 | 2,783 | 69,526 | 67,384 | 96.9% | 0 | 2,142 | 12 | 2,130 | ▲ 458 | ▲ 0.9% | 0 | 677 | 24 | 653 | 黒滝村 | |
| 天川村 | 192,127 | 167,514 | 87.2% | 0 | 24,613 | 25 | 24,588 | 193,939 | 171,474 | 88.4% | 0 | 22,465 | 25 | 22,440 | ▲ 3,960 | ▲ 1.2% | 0 | 2,148 | 0 | 2,148 | 天川村 | |
| 野追川村 | 77,531 | 72,525 | 93.5% | 2 | 5,006 | 980 | 4,026 | 76,986 | 72,437 | 94.1% | 1 | 4,549 | 1,353 | 3,196 | 88 | ▲ 0.6% | 1 | 457 | ▲ 373 | 830 | 野追川村 | |
| 十津川村 | 785,907 | 744,483 | 94.7% | 11 | 41,424 | 621 | 40,803 | 781,166 | 739,628 | 94.7% | 9 | 41,538 | 301 | 41,237 | 4,855 | 0.0% | 2 | ▲ 114 | 320 | ▲ 434 | 十津川村 | |
| 下北山村 | 252,791 | 248,892 | 98.5% | 0 | 3,899 | 117 | 3,782 | 262,546 | 257,793 | 98.2% | 0 | 4,753 | 44 | 4,709 | ▲ 8,901 | 0.3% | 0 | ▲ 854 | 73 | ▲ 927 | 下北山村 | |
| 上北山村 | 95,074 | 92,427 | 97.2% | 0 | 2,647 | 0 | 2,647 | 98,594 | 96,464 | 97.8% | 1 | 2,130 | 0 | 2,130 | ▲ 4,037 | ▲ 0.6% | ▲ 1 | 517 | 0 | 517 | 上北山村 | |
| 川上村 | 400,539 | 390,351 | 97.5% | 1 | 10,188 | 565 | 9,623 | 405,728 | 396,306 | 97.7% | 0 | 9,422 | 243 | 9,179 | ▲ 5,955 | ▲ 0.2% | 1 | 766 | 322 | 444 | 川上村 | |
| 東吉野村 | 134,332 | 131,965 | 98.2% | 0 | 2,367 | 126 | 2,241 | 133,834 | 131,455 | 98.2% | 0 | 2,379 | 365 | 2,014 | 510 | 0.0% | 0 | ▲ 12 | ▲ 239 | 227 | 東吉野村 | |
| 市計 | 145,283,215 | 140,171,846 | 96.5% | 4,839 | 5,111,369 | 376,735 | 4,734,634 | 145,294,066 | 139,496,478 | 96.0% | 4,825 | 5,797,588 | 470,442 | 5,327,146 | 675,368 | 0.5% | 14 | ▲ 686,219 | ▲ 93,707 | ▲ 592,512 | 市計 | |
| 町村計 | 32,482,724 | 31,325,990 | 96.4% | 1,411 | 1,156,734 | 61,701 | 1,095,033 | 32,713,512 | 31,467,936 | 96.2% | 1,200 | 1,245,576 | 139,961 | 1,105,615 | ▲ 141,946 | 0.2% | 211 | ▲ 88,842 | ▲ 78,260 | ▲ 10,582 | 町村計 | |
| 県計 | 177,765,939 | 171,497,836 | 96.5% | 6,250 | 6,268,103 | 438,436 | 5,829,667 | 178,007,578 | 170,964,414 | 96.0% | 6,025 | 7,043,164 | 610,403 | 6,432,761 | 533,422 | 0.5% | 225 | ▲ 775,061 | ▲ 171,967 | ▲ 603,094 | 県計 | |

(出典：地方財政状況調査、奈良県独自調査)

■平成30年度 市町村税主要税目の徴収実績【合計（現年課税分＋滞納繰越分）】

(単位：千円、%)

| 市町村名 | 課税額 | | | | | 収入済額 | | | | | 徴収率 | | | | 前年度徴収率 (O) | 徴収率比 (N-O) | 類似団体徴収率 (Q) | 類似団体徴収率比 (R-Q) | 市町村名 |
|-------|------------|------------|------------|------------|-------------|------------|------------|------------|------------|-------------|-------------|-------------|-------------|----------|------------|------------|-------------|----------------|-------------|
| | 個人住民税 (A) | 法人住民税 (B) | 固定資産税 (C) | その他 (D) | 合計 (E) | 個人住民税 (F) | 法人住民税 (G) | 固定資産税 (H) | その他 (I) | 合計 (J) | 個人住民税 (F/A) | 法人住民税 (G/B) | 固定資産税 (H/C) | 合計 (J/E) | | | | | |
| 奈良市 | 23,444,201 | 3,543,623 | 20,054,419 | 6,779,124 | 53,821,367 | 22,786,693 | 3,501,787 | 19,415,563 | 6,582,203 | 52,286,246 | 97.2 | 98.8 | 96.8 | 97.1 | 96.8 | 0.3 | 96.9 | 0.2 | 中核市 奈良市 |
| 大和高田市 | 2,925,138 | 379,558 | 2,784,435 | 909,435 | 6,998,566 | 2,819,851 | 372,611 | 2,627,162 | 872,740 | 6,692,364 | 96.4 | 98.2 | 94.4 | 95.6 | 95.1 | 0.5 | 96.5 | ▲0.9 | 都市Ⅱ-3 大和高田市 |
| 大和郡山市 | 4,214,942 | 1,187,288 | 5,647,598 | 1,592,503 | 12,642,331 | 4,067,339 | 1,171,753 | 5,417,953 | 1,541,446 | 12,198,491 | 96.5 | 98.7 | 95.9 | 96.5 | 95.9 | 0.6 | 96.5 | 0.0 | 都市Ⅱ-3 大和郡山市 |
| 天理市 | 2,856,149 | 493,830 | 3,670,865 | 1,161,859 | 8,182,703 | 2,696,122 | 487,692 | 3,454,680 | 1,111,042 | 7,749,536 | 94.4 | 98.8 | 94.1 | 94.7 | 94.5 | 0.2 | 96.5 | ▲1.8 | 都市Ⅱ-2 天理市 |
| 橿原市 | 6,502,574 | 1,040,771 | 6,527,104 | 2,357,598 | 16,428,047 | 6,224,185 | 1,034,626 | 6,259,880 | 2,281,526 | 15,800,217 | 95.7 | 99.4 | 95.9 | 96.2 | 95.6 | 0.6 | 96.1 | 0.1 | 都市Ⅲ-3 橿原市 |
| 桜井市 | 2,523,294 | 293,100 | 2,537,559 | 959,698 | 6,313,631 | 2,506,490 | 292,922 | 2,512,339 | 950,123 | 6,261,874 | 99.3 | 99.9 | 99.0 | 99.2 | 99.1 | 0.1 | 96.5 | 2.7 | 都市Ⅲ-3 桜井市 |
| 五條市 | 1,189,364 | 262,134 | 1,634,146 | 429,679 | 3,515,323 | 1,179,542 | 261,675 | 1,598,760 | 423,985 | 3,463,962 | 99.2 | 99.8 | 97.8 | 98.5 | 98.1 | 0.4 | 94.6 | 3.9 | 都市Ⅰ-1 五條市 |
| 御所市 | 1,033,687 | 195,613 | 1,395,922 | 380,400 | 3,005,622 | 989,124 | 192,615 | 1,277,207 | 362,999 | 2,821,945 | 95.7 | 98.5 | 91.5 | 93.9 | 93.8 | 0.1 | 94.3 | ▲0.4 | 都市Ⅰ-2 御所市 |
| 生駒市 | 8,734,054 | 699,752 | 6,509,499 | 1,947,825 | 17,891,130 | 8,474,649 | 691,231 | 6,105,759 | 1,850,168 | 17,121,807 | 97.0 | 98.8 | 93.8 | 95.7 | 94.5 | 1.2 | 96.1 | ▲0.4 | 都市Ⅲ-3 生駒市 |
| 香芝市 | 4,704,476 | 333,045 | 3,920,756 | 458,232 | 9,416,509 | 4,572,803 | 331,242 | 3,668,456 | 451,098 | 9,023,599 | 97.2 | 99.5 | 93.6 | 95.8 | 95.8 | 0.0 | 96.5 | ▲0.7 | 都市Ⅱ-3 香芝市 |
| 葛城市 | 1,669,936 | 288,185 | 2,000,647 | 336,388 | 4,295,156 | 1,611,254 | 283,773 | 1,876,953 | 325,177 | 4,097,157 | 96.5 | 98.5 | 93.8 | 95.4 | 95.2 | 0.2 | 94.3 | 1.1 | 都市Ⅰ-2 葛城市 |
| 宇陀市 | 1,195,322 | 87,980 | 1,238,008 | 251,500 | 2,772,810 | 1,157,249 | 86,783 | 1,166,905 | 243,711 | 2,654,648 | 96.8 | 98.6 | 94.3 | 95.7 | 95.6 | 0.1 | 94.6 | 1.1 | 都市Ⅰ-1 宇陀市 |
| 山添村 | 124,800 | 25,463 | 302,769 | 21,368 | 474,400 | 122,547 | 25,413 | 294,414 | 20,793 | 463,167 | 98.2 | 99.8 | 97.2 | 97.6 | 97.7 | ▲0.1 | 96.5 | 1.1 | 町村Ⅰ-3 山添村 |
| 平群町 | 962,140 | 63,699 | 852,422 | 123,068 | 2,001,329 | 953,930 | 63,487 | 836,219 | 122,171 | 1,975,807 | 99.1 | 99.7 | 98.1 | 98.7 | 98.6 | 0.1 | 94.9 | 3.8 | 町村Ⅳ-2 平群町 |
| 三郷町 | 1,125,664 | 35,558 | 839,719 | 234,392 | 2,235,333 | 1,109,955 | 34,773 | 766,294 | 219,697 | 2,130,719 | 98.6 | 97.8 | 91.3 | 95.3 | 92.2 | 3.1 | 96.4 | ▲1.1 | 町村Ⅴ-2 三郷町 |
| 斑鳩町 | 1,464,027 | 75,445 | 1,188,733 | 319,595 | 3,047,800 | 1,441,541 | 75,425 | 1,147,615 | 313,868 | 2,978,449 | 98.5 | 100.0 | 96.5 | 97.7 | 97.4 | 0.3 | 96.4 | 1.3 | 町村Ⅴ-2 斑鳩町 |
| 安堵町 | 314,158 | 40,058 | 340,613 | 51,081 | 745,910 | 297,724 | 40,008 | 333,258 | 49,293 | 720,283 | 94.8 | 99.9 | 97.8 | 96.6 | 96.6 | 0.0 | 94.3 | 2.3 | 町村Ⅱ-2 安堵町 |
| 川西町 | 391,656 | 149,015 | 583,093 | 52,226 | 1,175,990 | 385,423 | 148,885 | 574,772 | 51,278 | 1,160,358 | 98.4 | 99.9 | 98.6 | 98.7 | 98.4 | 0.3 | 94.3 | 4.4 | 町村Ⅱ-2 川西町 |
| 三宅町 | 296,117 | 18,097 | 233,797 | 59,731 | 607,742 | 295,755 | 18,097 | 233,201 | 59,731 | 606,784 | 99.9 | 100.0 | 99.7 | 99.8 | 99.4 | 0.4 | 94.3 | 5.5 | 町村Ⅱ-2 三宅町 |
| 田原本町 | 1,516,191 | 230,293 | 1,664,915 | 455,913 | 3,867,312 | 1,460,351 | 225,339 | 1,584,677 | 440,157 | 3,710,524 | 96.3 | 97.8 | 95.2 | 95.9 | 95.9 | 0.0 | 96.4 | ▲0.5 | 町村Ⅴ-2 田原本町 |
| 曾爾村 | 47,109 | 4,203 | 58,330 | 11,800 | 121,442 | 45,990 | 3,953 | 54,227 | 11,373 | 115,543 | 97.6 | 94.1 | 93.0 | 95.1 | 94.8 | 0.3 | 96.5 | ▲1.4 | 町村Ⅰ-3 曾爾村 |
| 御杖村 | 37,406 | 2,582 | 59,797 | 9,009 | 108,794 | 36,859 | 2,582 | 55,654 | 8,550 | 103,645 | 98.5 | 100.0 | 93.1 | 95.3 | 94.9 | 0.4 | 96.5 | ▲1.2 | 町村Ⅰ-3 御杖村 |
| 高取町 | 275,076 | 30,684 | 333,179 | 75,201 | 714,140 | 266,855 | 28,836 | 303,866 | 74,276 | 673,833 | 97.0 | 94.0 | 91.2 | 94.4 | 93.6 | 0.8 | 94.3 | 0.1 | 町村Ⅰ-2 高取町 |
| 明日香村 | 227,801 | 14,722 | 127,287 | 54,871 | 424,681 | 226,154 | 14,185 | 124,350 | 54,797 | 419,486 | 99.3 | 96.4 | 97.7 | 98.8 | 98.9 | ▲0.1 | 94.3 | 4.5 | 町村Ⅱ-2 明日香村 |
| 上牧町 | 1,060,979 | 94,536 | 1,008,072 | 190,116 | 2,353,703 | 1,018,517 | 93,390 | 813,614 | 185,413 | 2,110,934 | 96.0 | 98.8 | 80.7 | 89.7 | 90.0 | ▲0.3 | 96.4 | ▲6.7 | 町村Ⅴ-2 上牧町 |
| 王寺町 | 1,406,627 | 228,298 | 1,109,585 | 342,993 | 3,087,503 | 1,397,885 | 227,981 | 1,101,641 | 341,391 | 3,068,898 | 99.4 | 99.9 | 99.3 | 99.4 | 99.3 | 0.1 | 96.4 | 3.0 | 町村Ⅴ-2 王寺町 |
| 広陵町 | 2,099,759 | 156,176 | 1,646,826 | 247,744 | 4,150,505 | 2,070,640 | 154,387 | 1,594,950 | 246,474 | 4,066,451 | 98.6 | 98.9 | 96.8 | 98.0 | 97.9 | 0.1 | 96.4 | 1.6 | 町村Ⅴ-2 広陵町 |
| 河合町 | 1,044,220 | 115,681 | 853,452 | 119,450 | 2,132,803 | 1,011,192 | 114,432 | 809,238 | 117,761 | 2,052,623 | 96.8 | 98.9 | 94.8 | 96.2 | 95.8 | 0.4 | 94.9 | 1.3 | 町村Ⅳ-2 河合町 |
| 吉野町 | 273,921 | 43,188 | 376,833 | 61,744 | 755,686 | 243,783 | 43,138 | 358,030 | 61,120 | 706,071 | 89.0 | 99.9 | 95.0 | 93.4 | 96.8 | ▲3.4 | 94.3 | ▲0.9 | 町村Ⅱ-2 吉野町 |
| 大淀町 | 738,075 | 98,257 | 931,057 | 181,445 | 1,948,834 | 704,648 | 97,715 | 862,589 | 178,420 | 1,843,372 | 95.5 | 99.4 | 92.6 | 94.6 | 94.6 | 0.0 | 94.9 | ▲0.3 | 町村Ⅳ-2 大淀町 |
| 下市町 | 205,356 | 38,166 | 248,103 | 29,146 | 520,771 | 202,001 | 38,116 | 234,943 | 28,900 | 503,960 | 98.4 | 99.9 | 94.7 | 96.8 | 96.5 | 0.3 | 94.3 | 2.5 | 町村Ⅱ-2 下市町 |
| 黒滝村 | 24,280 | 3,314 | 36,174 | 5,977 | 69,745 | 22,654 | 3,247 | 35,196 | 5,829 | 66,926 | 93.3 | 98.0 | 97.3 | 96.0 | 96.9 | ▲0.9 | 93.4 | 2.6 | 町村Ⅰ-2 黒滝村 |
| 天川村 | 52,843 | 5,915 | 112,177 | 21,192 | 192,127 | 39,504 | 5,860 | 102,013 | 20,137 | 167,514 | 74.8 | 99.1 | 90.9 | 87.2 | 88.4 | ▲1.2 | 93.4 | ▲6.2 | 町村Ⅰ-2 天川村 |
| 野迫川村 | 16,649 | 2,858 | 55,879 | 2,145 | 77,531 | 2,858 | 51,460 | 2,126 | 72,525 | 96.6 | 100.0 | 92.1 | 93.5 | 94.1 | ▲0.6 | 93.4 | 0.1 | 町村Ⅰ-2 野迫川村 | |
| 十津川村 | 127,641 | 33,086 | 594,778 | 30,402 | 785,907 | 126,527 | 33,086 | 554,503 | 30,367 | 744,483 | 99.1 | 100.0 | 93.2 | 94.7 | 94.7 | 0.0 | 93.4 | 1.3 | 町村Ⅰ-2 十津川村 |
| 下北山村 | 31,670 | 14,013 | 199,583 | 7,525 | 252,791 | 30,796 | 13,896 | 196,721 | 7,479 | 248,892 | 97.2 | 99.2 | 98.6 | 98.5 | 98.2 | 0.3 | 93.4 | 5.1 | 町村Ⅰ-2 下北山村 |
| 上北山村 | 23,938 | 4,447 | 63,192 | 3,497 | 95,074 | 22,837 | 4,267 | 61,845 | 3,478 | 92,427 | 95.4 | 96.0 | 97.9 | 97.2 | 97.8 | ▲0.6 | 93.4 | 3.8 | 町村Ⅰ-2 上北山村 |
| 川上村 | 46,858 | 10,968 | 334,488 | 8,225 | 400,539 | 42,833 | 10,968 | 329,153 | 7,397 | 390,351 | 91.4 | 100.0 | 98.4 | 97.5 | 97.7 | ▲0.2 | 97.0 | 0.5 | 町村Ⅰ-1 川上村 |
| 東吉野村 | 44,649 | 8,588 | 71,295 | 9,800 | 134,332 | 44,057 | 8,454 | 69,678 | 9,776 | 131,965 | 98.7 | 98.4 | 97.7 | 98.2 | 98.2 | 0.0 | 97.0 | 1.2 | 町村Ⅰ-1 東吉野村 |
| 市計 | 60,993,137 | 8,804,879 | 57,920,958 | 17,564,241 | 145,283,215 | 59,085,301 | 8,708,710 | 55,381,617 | 16,996,218 | 140,171,846 | 96.9 | 98.9 | 95.6 | 96.5 | 96.0 | 0.5 | | | 市計 |
| 町村計 | 13,979,610 | 1,547,310 | 14,226,148 | 2,729,656 | 32,482,724 | 13,637,039 | 1,532,778 | 13,484,121 | 2,672,052 | 31,325,990 | 97.5 | 99.1 | 94.8 | 96.4 | 96.2 | 0.2 | | | 町村計 |
| 県計 | 74,972,747 | 10,352,189 | 72,147,106 | 20,293,897 | 177,765,939 | 72,722,340 | 10,241,488 | 68,865,738 | 19,668,270 | 171,497,836 | 97.0 | 98.9 | 95.5 | 96.5 | 96.0 | 0.5 | | | 県計 |

【出典：地方財政状況調査】

■平成30年度 市町村税主要税目の徴収実績【現年課税分】

(単位：千円、%)

| 市町村名 | 調定済額 | | | | | 収入済額 | | | | | 徴収率 | | | | 前年度 徴収率 | 徴収率 比較 (N-O) | 市町村名 |
|-------|--------------|--------------|--------------|------------|-------------|--------------|--------------|--------------|------------|-------------|----------------|----------------|----------------|-------------|------------|--------------------|-------|
| | 個人住民税 (A) | 法人住民税 (B) | 固定資産税 (C) | その他 (D) | 合計 (E) | 個人住民税 (F) | 法人住民税 (G) | 固定資産税 (H) | その他 (I) | 合計 (J) | 個人住民税 (F/A) | 法人住民税 (G/B) | 固定資産税 (H/C) | 合計 (J/E) | | | |
| 奈良市 | 22,779,008 | 3,507,316 | 19,355,573 | 6,580,408 | 52,222,305 | 22,610,168 | 3,493,269 | 19,207,493 | 6,530,508 | 51,841,438 | 99.3 | 99.6 | 99.2 | 99.3 | 99.1 | 0.2 | 奈良市 |
| 大和高田市 | 2,817,726 | 370,423 | 2,619,364 | 872,345 | 6,679,858 | 2,787,027 | 370,178 | 2,586,304 | 863,750 | 6,607,259 | 98.9 | 99.9 | 98.7 | 98.9 | 98.7 | 0.2 | 大和高田市 |
| 大和郡山市 | 4,053,750 | 1,170,881 | 5,391,893 | 1,537,904 | 12,154,428 | 4,008,058 | 1,170,098 | 5,339,046 | 1,525,566 | 12,042,768 | 98.9 | 99.9 | 99.0 | 99.1 | 98.8 | 0.3 | 大和郡山市 |
| 天理市 | 2,695,765 | 488,987 | 3,458,655 | 1,114,290 | 7,757,697 | 2,659,671 | 486,375 | 3,417,965 | 1,102,688 | 7,666,699 | 98.7 | 99.5 | 98.8 | 98.8 | 98.7 | 0.1 | 天理市 |
| 橿原市 | 6,225,939 | 1,034,944 | 6,220,436 | 2,276,137 | 15,757,456 | 6,155,366 | 1,033,462 | 6,163,069 | 2,256,759 | 15,608,656 | 98.9 | 99.9 | 99.1 | 99.1 | 98.9 | 0.2 | 橿原市 |
| 桜井市 | 2,503,894 | 292,216 | 2,510,995 | 950,262 | 6,257,367 | 2,494,984 | 292,259 | 2,500,096 | 946,450 | 6,233,789 | 99.6 | 100.0 | 99.6 | 99.6 | 99.6 | 0.0 | 桜井市 |
| 五條市 | 1,176,928 | 261,730 | 1,591,647 | 422,912 | 3,453,217 | 1,170,216 | 261,612 | 1,585,365 | 421,435 | 3,438,628 | 99.4 | 100.0 | 99.6 | 99.6 | 99.5 | 0.1 | 五條市 |
| 御所市 | 992,593 | 189,873 | 1,290,424 | 365,186 | 2,838,076 | 979,522 | 189,739 | 1,264,208 | 360,189 | 2,793,658 | 98.7 | 99.9 | 98.0 | 98.4 | 98.3 | 0.1 | 御所市 |
| 生駒市 | 8,462,985 | 692,431 | 6,078,470 | 1,844,586 | 17,078,472 | 8,417,608 | 690,630 | 6,042,548 | 1,835,338 | 16,986,124 | 99.5 | 99.7 | 99.4 | 99.5 | 99.5 | 0.0 | 生駒市 |
| 香芝市 | 4,578,742 | 331,907 | 3,663,729 | 451,662 | 9,026,040 | 4,537,735 | 330,874 | 3,618,943 | 449,659 | 8,937,211 | 99.1 | 99.7 | 98.8 | 99.0 | 98.9 | 0.1 | 香芝市 |
| 葛城市 | 1,608,093 | 284,799 | 1,882,347 | 325,831 | 4,101,070 | 1,591,023 | 283,365 | 1,857,668 | 323,294 | 4,055,350 | 98.9 | 99.5 | 98.7 | 98.9 | 98.9 | 0.0 | 葛城市 |
| 宇陀市 | 1,157,067 | 87,106 | 1,164,854 | 244,610 | 2,653,637 | 1,148,497 | 86,643 | 1,153,588 | 242,323 | 2,631,051 | 99.3 | 99.5 | 99.0 | 99.1 | 99.2 | ▲0.1 | 宇陀市 |
| 山添村 | 122,821 | 25,413 | 294,508 | 20,865 | 463,607 | 121,686 | 25,413 | 292,093 | 20,634 | 459,826 | 99.1 | 100.0 | 99.2 | 99.2 | 99.1 | 0.1 | 山添村 |
| 平群町 | 953,215 | 63,601 | 835,573 | 122,183 | 1,974,572 | 949,446 | 63,440 | 829,976 | 121,942 | 1,964,804 | 99.6 | 99.7 | 99.3 | 99.5 | 99.5 | 0.0 | 平群町 |
| 三郷町 | 1,110,781 | 34,719 | 762,587 | 218,997 | 2,127,084 | 1,105,135 | 34,719 | 758,317 | 217,901 | 2,116,072 | 99.5 | 100.0 | 99.4 | 99.5 | 99.5 | 0.0 | 三郷町 |
| 斑鳩町 | 1,440,560 | 75,445 | 1,142,473 | 313,304 | 2,971,782 | 1,430,858 | 75,425 | 1,136,399 | 312,232 | 2,954,914 | 99.3 | 100.0 | 99.5 | 99.4 | 99.3 | 0.1 | 斑鳩町 |
| 安堵町 | 298,152 | 40,008 | 333,740 | 49,582 | 721,482 | 291,814 | 40,008 | 331,762 | 48,976 | 712,560 | 97.9 | 100.0 | 99.4 | 98.8 | 99.0 | ▲0.2 | 安堵町 |
| 川西町 | 384,206 | 149,015 | 573,626 | 51,268 | 1,158,115 | 381,856 | 148,885 | 571,737 | 51,012 | 1,153,490 | 99.4 | 99.9 | 99.7 | 99.6 | 99.7 | ▲0.1 | 川西町 |
| 三宅町 | 295,792 | 18,097 | 233,418 | 59,731 | 607,038 | 295,607 | 18,097 | 233,074 | 59,731 | 606,509 | 99.9 | 100.0 | 99.9 | 99.9 | 99.9 | 0.0 | 三宅町 |
| 田原本町 | 1,464,142 | 229,516 | 1,585,732 | 441,147 | 3,720,537 | 1,449,315 | 225,189 | 1,567,257 | 436,729 | 3,678,490 | 99.0 | 98.1 | 98.8 | 98.9 | 99.0 | ▲0.1 | 田原本町 |
| 曽爾村 | 45,908 | 3,953 | 54,335 | 11,447 | 115,643 | 45,692 | 3,953 | 53,861 | 11,336 | 114,842 | 99.5 | 100.0 | 99.1 | 99.3 | 98.8 | 0.5 | 曽爾村 |
| 御杖村 | 36,988 | 2,582 | 55,667 | 8,631 | 103,868 | 36,754 | 2,582 | 54,752 | 8,521 | 102,609 | 99.4 | 100.0 | 98.4 | 98.8 | 98.1 | 0.7 | 御杖村 |
| 高取町 | 265,047 | 29,119 | 300,944 | 74,198 | 669,308 | 263,882 | 28,482 | 298,435 | 74,040 | 664,839 | 99.6 | 97.8 | 99.2 | 99.3 | 99.0 | 0.3 | 高取町 |
| 明日香村 | 226,126 | 14,185 | 124,526 | 54,841 | 419,678 | 225,853 | 14,185 | 124,195 | 54,791 | 419,024 | 99.9 | 100.0 | 99.7 | 99.8 | 99.8 | 0.0 | 明日香村 |
| 上牧町 | 1,016,293 | 93,436 | 845,815 | 185,931 | 2,141,475 | 1,007,805 | 93,090 | 804,211 | 184,433 | 2,089,539 | 99.2 | 99.6 | 95.1 | 97.6 | 97.3 | 0.3 | 上牧町 |
| 王寺町 | 1,396,928 | 228,006 | 1,101,468 | 341,456 | 3,067,858 | 1,395,144 | 227,956 | 1,100,800 | 341,215 | 3,065,115 | 99.9 | 100.0 | 99.9 | 99.9 | 99.9 | 0.0 | 王寺町 |
| 広陵町 | 2,067,547 | 154,939 | 1,593,894 | 246,610 | 4,062,990 | 2,063,966 | 154,229 | 1,589,824 | 246,373 | 4,054,392 | 99.8 | 99.5 | 99.7 | 99.8 | 99.8 | 0.0 | 広陵町 |
| 河合町 | 1,009,679 | 114,409 | 806,458 | 117,663 | 2,048,209 | 1,003,298 | 114,172 | 797,218 | 117,313 | 2,032,001 | 99.4 | 99.8 | 98.9 | 99.2 | 99.0 | 0.2 | 河合町 |
| 吉野町 | 268,396 | 43,188 | 359,693 | 61,163 | 732,440 | 241,942 | 43,138 | 355,699 | 60,847 | 701,626 | 90.1 | 99.9 | 98.9 | 95.8 | 99.3 | ▲3.5 | 吉野町 |
| 大淀町 | 704,320 | 97,744 | 862,123 | 178,839 | 1,843,026 | 697,116 | 97,464 | 850,100 | 177,724 | 1,822,404 | 99.0 | 99.7 | 98.6 | 98.9 | 98.7 | 0.2 | 大淀町 |
| 下市町 | 201,959 | 38,066 | 235,976 | 28,956 | 504,957 | 201,225 | 38,066 | 233,997 | 28,843 | 502,131 | 99.6 | 100.0 | 99.2 | 99.4 | 99.3 | 0.1 | 下市町 |
| 黒滝村 | 22,975 | 3,297 | 35,460 | 5,883 | 67,615 | 22,247 | 3,247 | 35,105 | 5,816 | 66,415 | 96.8 | 98.5 | 99.0 | 98.2 | 98.5 | ▲0.3 | 黒滝村 |
| 天川村 | 40,244 | 5,793 | 103,333 | 20,252 | 169,622 | 39,032 | 5,738 | 101,267 | 19,998 | 166,035 | 97.0 | 99.1 | 98.0 | 97.9 | 97.7 | 0.2 | 天川村 |
| 野迫川村 | 16,539 | 2,858 | 52,741 | 2,145 | 74,283 | 16,010 | 2,858 | 51,443 | 2,126 | 72,437 | 96.8 | 100.0 | 97.5 | 97.5 | 98.4 | ▲0.9 | 野迫川村 |
| 十津川村 | 126,220 | 33,086 | 554,866 | 30,374 | 744,546 | 126,030 | 33,086 | 551,665 | 30,355 | 741,136 | 99.8 | 100.0 | 99.4 | 99.5 | 99.3 | 0.2 | 十津川村 |
| 下北山村 | 30,774 | 13,905 | 195,976 | 7,427 | 248,082 | 30,568 | 13,896 | 195,758 | 7,414 | 247,636 | 99.3 | 99.9 | 99.9 | 99.8 | 99.6 | 0.2 | 下北山村 |
| 上北山村 | 22,980 | 4,447 | 62,038 | 3,478 | 92,943 | 22,680 | 4,267 | 61,845 | 3,478 | 92,270 | 98.7 | 96.0 | 99.7 | 99.3 | 99.8 | ▲0.5 | 上北山村 |
| 川上村 | 42,035 | 10,838 | 329,091 | 7,385 | 389,349 | 41,873 | 10,838 | 328,274 | 7,243 | 388,228 | 99.6 | 100.0 | 99.8 | 99.7 | 99.4 | 0.3 | 川上村 |
| 東吉野村 | 44,024 | 8,588 | 69,906 | 9,788 | 132,306 | 43,885 | 8,454 | 69,658 | 9,776 | 131,773 | 99.7 | 98.4 | 99.6 | 99.6 | 99.7 | ▲0.1 | 東吉野村 |
| 市計 | 59,052,490 | 8,712,613 | 55,228,387 | 16,986,133 | 139,979,623 | 58,559,875 | 8,688,504 | 54,736,293 | 16,857,959 | 138,842,631 | 99.2 | 99.7 | 99.1 | 99.2 | 99.1 | 0.1 | 市計 |
| 町村計 | 13,654,651 | 1,538,253 | 13,505,967 | 2,673,544 | 31,372,415 | 13,550,719 | 1,530,877 | 13,378,722 | 2,660,799 | 31,121,117 | 99.2 | 99.5 | 99.1 | 99.2 | 99.2 | 0.0 | 町村計 |
| 県計 | 72,707,141 | 10,250,866 | 68,734,354 | 19,659,677 | 171,352,038 | 72,110,594 | 10,219,381 | 68,115,015 | 19,518,758 | 169,963,748 | 99.2 | 99.7 | 99.1 | 99.2 | 99.1 | 0.1 | 県計 |

[出典：地方財政状況調査]

■平成30年度 市町村税主要税目の徴収実績【滞納繰越分】

(単位：千円、%)

| 市町村名 | 調定済額 | | | | | 収入済額 | | | | | 徴収率 | | | | 前年度徴収率 (O) | 徴収率 比較 (N-O) (P) | 市町村名 |
|-------|--------------|--------------|--------------|------------|-----------|--------------|--------------|--------------|------------|-----------|-----------------------|-----------------------|-----------------------|--------------------|---------------|---------------------------|-------|
| | 個人住民税 (A) | 法人住民税 (B) | 固定資産税 (C) | その他 (D) | 合計 (E) | 個人住民税 (F) | 法人住民税 (G) | 固定資産税 (H) | その他 (I) | 合計 (J) | 個人住民税 (F/A) (K) | 法人住民税 (G/B) (L) | 固定資産税 (H/C) (M) | 合計 (J/E) (N) | | | |
| 奈良市 | 665,193 | 36,307 | 698,846 | 198,716 | 1,599,062 | 176,525 | 8,518 | 208,070 | 51,695 | 444,808 | 26.5 | 23.5 | 29.8 | 27.8 | 25.9 | 1.9 | 奈良市 |
| 大和高田市 | 107,412 | 9,135 | 165,071 | 37,090 | 318,708 | 32,824 | 2,433 | 40,858 | 8,990 | 85,105 | 30.6 | 26.6 | 24.8 | 26.7 | 33.8 | ▲7.1 | 大和高田市 |
| 大和郡山市 | 161,192 | 16,407 | 255,705 | 54,599 | 487,903 | 59,281 | 1,655 | 78,907 | 15,880 | 155,723 | 36.8 | 10.1 | 30.9 | 31.9 | 41.8 | ▲9.9 | 大和郡山市 |
| 天理市 | 160,384 | 4,843 | 212,210 | 47,569 | 425,006 | 36,451 | 1,317 | 36,715 | 8,354 | 82,837 | 22.7 | 27.2 | 17.3 | 19.5 | 18.1 | 1.4 | 天理市 |
| 橿原市 | 276,635 | 5,827 | 306,668 | 81,461 | 670,591 | 68,819 | 1,164 | 96,811 | 24,767 | 191,561 | 24.9 | 20.0 | 31.6 | 28.6 | 22.6 | 6.0 | 橿原市 |
| 桜井市 | 19,400 | 884 | 26,564 | 9,436 | 56,284 | 11,506 | 663 | 12,243 | 3,673 | 28,085 | 59.3 | 75.0 | 46.1 | 49.9 | 44.0 | 5.9 | 桜井市 |
| 五條市 | 12,436 | 404 | 42,499 | 6,767 | 62,106 | 9,326 | 63 | 13,395 | 2,550 | 25,334 | 75.0 | 15.6 | 31.5 | 40.8 | 36.8 | 4.0 | 五條市 |
| 御所市 | 41,094 | 5,740 | 105,498 | 15,214 | 167,546 | 9,602 | 2,876 | 12,999 | 2,810 | 28,287 | 23.4 | 50.1 | 12.3 | 16.9 | 16.7 | 0.2 | 御所市 |
| 生駒市 | 271,069 | 7,321 | 431,029 | 103,239 | 812,658 | 57,041 | 601 | 63,211 | 14,830 | 135,683 | 21.0 | 8.2 | 14.7 | 16.7 | 12.4 | 4.3 | 生駒市 |
| 香芝市 | 125,734 | 1,138 | 257,027 | 6,570 | 390,469 | 35,068 | 368 | 49,513 | 1,439 | 86,388 | 27.9 | 32.3 | 19.3 | 22.1 | 22.4 | ▲0.3 | 香芝市 |
| 葛城市 | 61,843 | 3,386 | 118,300 | 10,557 | 194,086 | 20,231 | 408 | 19,285 | 1,883 | 41,807 | 32.7 | 12.0 | 16.3 | 21.5 | 21.3 | 0.2 | 葛城市 |
| 宇陀市 | 38,255 | 874 | 73,154 | 6,890 | 119,173 | 8,752 | 140 | 13,317 | 1,388 | 23,597 | 22.9 | 16.0 | 18.2 | 19.8 | 23.7 | ▲3.9 | 宇陀市 |
| 山添村 | 1,979 | 50 | 8,261 | 503 | 10,793 | 861 | 0 | 2,321 | 159 | 3,341 | 43.5 | 0.0 | 28.1 | 31.0 | 39.0 | ▲8.0 | 山添村 |
| 平群町 | 8,925 | 98 | 16,849 | 885 | 26,757 | 4,484 | 47 | 6,243 | 229 | 11,003 | 50.2 | 48.0 | 37.1 | 41.1 | 40.8 | 0.3 | 平群町 |
| 三郷町 | 14,883 | 839 | 77,132 | 15,395 | 108,249 | 4,820 | 54 | 7,977 | 1,796 | 14,647 | 32.4 | 6.4 | 10.3 | 13.5 | 13.6 | ▲0.1 | 三郷町 |
| 斑鳩町 | 23,467 | 0 | 46,260 | 6,291 | 76,018 | 10,683 | 0 | 11,216 | 1,636 | 23,535 | 45.5 | — | 24.2 | 31.0 | 27.8 | 3.2 | 斑鳩町 |
| 安堵町 | 16,006 | 50 | 6,873 | 1,499 | 24,428 | 5,910 | 0 | 1,496 | 317 | 7,723 | 36.9 | 0.0 | 21.8 | 31.6 | 28.4 | 3.2 | 安堵町 |
| 川西町 | 7,450 | 0 | 9,467 | 958 | 17,875 | 3,567 | 0 | 3,035 | 266 | 6,868 | 47.9 | — | 32.1 | 38.4 | 41.5 | ▲3.1 | 川西町 |
| 三宅町 | 325 | 0 | 379 | 0 | 704 | 148 | 0 | 127 | 0 | 275 | 45.5 | — | 33.5 | 39.1 | 17.3 | 21.8 | 三宅町 |
| 田原本町 | 52,049 | 777 | 79,183 | 14,766 | 146,775 | 11,036 | 150 | 17,420 | 3,428 | 32,034 | 21.2 | 19.3 | 22.0 | 21.8 | 17.3 | 4.5 | 田原本町 |
| 曽爾村 | 1,201 | 250 | 3,995 | 353 | 5,799 | 298 | 0 | 366 | 37 | 701 | 24.8 | 0.0 | 9.2 | 12.1 | 16.5 | ▲4.4 | 曽爾村 |
| 御杖村 | 418 | 0 | 4,130 | 378 | 4,926 | 105 | 0 | 902 | 29 | 1,036 | 25.1 | — | 21.8 | 21.0 | 16.3 | 4.7 | 御杖村 |
| 高取町 | 10,029 | 1,565 | 32,235 | 1,003 | 44,832 | 2,973 | 354 | 5,431 | 236 | 8,994 | 29.6 | 22.6 | 16.8 | 20.1 | 18.8 | 1.3 | 高取町 |
| 明日香村 | 1,675 | 537 | 2,761 | 30 | 5,003 | 301 | 0 | 155 | 6 | 462 | 18.0 | 0.0 | 5.6 | 9.2 | 20.4 | ▲11.2 | 明日香村 |
| 上牧町 | 44,686 | 1,100 | 162,257 | 4,185 | 212,228 | 10,712 | 300 | 9,403 | 980 | 21,395 | 24.0 | 27.3 | 5.8 | 10.1 | 10.8 | ▲0.7 | 上牧町 |
| 王寺町 | 9,699 | 292 | 8,117 | 1,537 | 19,645 | 2,741 | 25 | 841 | 176 | 3,783 | 28.3 | 8.6 | 10.4 | 19.3 | 17.5 | 1.8 | 王寺町 |
| 広陵町 | 32,212 | 1,237 | 52,932 | 1,134 | 87,515 | 6,674 | 158 | 5,126 | 101 | 12,059 | 20.7 | 12.8 | 9.7 | 13.8 | 19.5 | ▲5.7 | 広陵町 |
| 河合町 | 34,541 | 1,272 | 46,994 | 1,787 | 84,594 | 7,894 | 260 | 12,020 | 448 | 20,622 | 22.9 | 20.4 | 25.6 | 24.4 | 21.3 | 3.1 | 河合町 |
| 吉野町 | 5,525 | 0 | 17,140 | 581 | 23,246 | 1,841 | 0 | 2,331 | 273 | 4,445 | 33.3 | — | 13.6 | 19.1 | 32.8 | ▲13.7 | 吉野町 |
| 大淀町 | 33,755 | 513 | 68,934 | 2,606 | 105,808 | 7,532 | 251 | 12,489 | 696 | 20,968 | 22.3 | 48.9 | 18.1 | 19.8 | 20.2 | ▲0.4 | 大淀町 |
| 下市町 | 3,397 | 100 | 12,127 | 190 | 15,814 | 776 | 50 | 946 | 57 | 1,829 | 22.8 | 50.0 | 7.8 | 11.6 | 15.0 | ▲3.4 | 下市町 |
| 黒滝村 | 1,305 | 17 | 714 | 94 | 2,130 | 407 | 0 | 91 | 13 | 511 | 31.2 | 0.0 | 12.7 | 24.0 | 29.3 | ▲5.3 | 黒滝村 |
| 天川村 | 12,599 | 122 | 8,844 | 940 | 22,505 | 472 | 122 | 746 | 139 | 1,479 | 3.7 | 100.0 | 8.4 | 6.6 | 10.2 | ▲3.6 | 天川村 |
| 野迫川村 | 110 | 0 | 3,138 | 0 | 3,248 | 71 | 0 | 17 | 0 | 88 | 64.5 | — | 0.5 | 2.7 | 2.2 | 0.5 | 野迫川村 |
| 十津川村 | 1,421 | 0 | 39,912 | 28 | 41,361 | 497 | 0 | 2,838 | 12 | 3,347 | 35.0 | — | 7.1 | 8.1 | 7.5 | 0.6 | 十津川村 |
| 下北山村 | 896 | 108 | 3,607 | 98 | 4,709 | 228 | 0 | 963 | 65 | 1,256 | 25.4 | 0.0 | 26.7 | 26.7 | 15.4 | 11.3 | 下北山村 |
| 上北山村 | 958 | 0 | 1,154 | 19 | 2,131 | 157 | 0 | 0 | 0 | 157 | 16.4 | — | 0.0 | 7.4 | 24.7 | ▲17.3 | 上北山村 |
| 川上村 | 4,823 | 130 | 5,397 | 840 | 11,190 | 960 | 130 | 879 | 154 | 2,123 | 19.9 | 100.0 | 16.3 | 19.0 | 23.1 | ▲4.1 | 川上村 |
| 東吉野村 | 625 | 0 | 1,389 | 12 | 2,026 | 172 | 0 | 20 | 0 | 192 | 27.5 | — | 1.4 | 9.5 | 25.2 | ▲15.7 | 東吉野村 |
| 市計 | 1,940,647 | 92,266 | 2,692,571 | 578,108 | 5,303,592 | 525,426 | 20,206 | 645,324 | 138,259 | 1,329,215 | 27.1 | 21.9 | 24.0 | 25.1 | 24.6 | 0.5 | 市計 |
| 町村計 | 324,959 | 9,057 | 720,181 | 56,112 | 1,110,309 | 86,320 | 1,901 | 105,399 | 11,253 | 204,873 | 26.6 | 21.0 | 14.6 | 18.5 | 18.6 | ▲0.1 | 町村計 |
| 県計 | 2,265,606 | 101,323 | 3,412,752 | 634,220 | 6,413,901 | 611,746 | 22,107 | 750,723 | 149,512 | 1,534,088 | 27.0 | 21.8 | 22.0 | 23.9 | 23.5 | 0.4 | 県計 |

[出典：地方財政状況調査]

■平成30年度 市町村別不納欠損処理状況

(単位：千円、件)

| 市町村名 | 調定済額 | | | 収入済額 | | | 徴収率 (D/A) | 不納欠損処理額 | | | | | | 滞納繰越分 調定済額に 占める執行 停止を経な かった消滅 時効の割合 (M/C) | 不納欠損 処理額が 調定に 占める割合 (H/A) | 市町村名 |
|-------|-------------|-------------|-----------|-------------|-------------|-----------|--------------|---------|--------------|--------------|--------------|-----------------------|------------------------|---|---------------------------------------|-------|
| | 合計 | 現年課税分 | 滞納繰越分 | 合計 | 現年課税分 | 滞納繰越分 | | 合計 | 執行停止 (注1) | 即時消滅 (注2) | 消滅時効 (注3) | うち執行停 止中であっ たもの | うち執行停 止を経な かったもの | | | |
| | | | | | | | | | | | | | | | | |
| 奈良市 | 53,821,367 | 52,222,305 | 1,599,062 | 52,286,246 | 51,841,438 | 444,808 | 97.1% | 75,026 | 29,988 | 11,225 | 33,813 | 26,632 | 7,180 | 0.4% | 0.1% | 奈良市 |
| 大和高田市 | 6,998,566 | 6,679,858 | 318,708 | 6,692,364 | 6,607,259 | 85,105 | 95.6% | 30,037 | 6,163 | 659 | 23,215 | 1,579 | 21,636 | 6.8% | 0.4% | 大和高田市 |
| 大和郡山市 | 12,642,331 | 12,154,428 | 487,903 | 12,198,491 | 12,042,768 | 155,723 | 96.5% | 25,919 | 4,673 | 687 | 20,559 | 14,154 | 6,405 | 1.3% | 0.2% | 大和郡山市 |
| 天理市 | 8,182,703 | 7,757,697 | 425,006 | 7,749,536 | 7,666,699 | 82,837 | 94.7% | 22,658 | 5,168 | 6,764 | 10,726 | 3,242 | 7,484 | 1.8% | 0.3% | 天理市 |
| 橿原市 | 16,428,047 | 15,757,456 | 670,591 | 15,800,217 | 15,608,656 | 191,561 | 96.2% | 73,842 | 69,746 | 1,419 | 2,677 | 2,677 | 0 | - | 0.4% | 橿原市 |
| 桜井市 | 6,313,651 | 6,257,367 | 56,284 | 6,261,874 | 6,233,789 | 28,085 | 99.2% | 1,716 | 1,607 | 58 | 51 | 51 | 0 | - | 0.0% | 桜井市 |
| 五條市 | 3,515,323 | 3,453,217 | 62,106 | 3,463,962 | 3,438,628 | 25,334 | 98.5% | 1,084 | 142 | 0 | 942 | 942 | 0 | - | 0.0% | 五條市 |
| 御所市 | 3,005,622 | 2,838,076 | 167,546 | 2,821,945 | 2,793,658 | 28,287 | 93.9% | 16,647 | 1,897 | 9,183 | 5,567 | 405 | 5,162 | 3.1% | 0.6% | 御所市 |
| 生駒市 | 17,891,130 | 17,078,472 | 812,658 | 17,121,807 | 16,986,124 | 135,683 | 95.7% | 78,039 | 62,263 | 1,843 | 13,933 | 13,933 | 0 | - | 0.4% | 生駒市 |
| 香芝市 | 9,416,509 | 9,026,040 | 390,469 | 9,023,599 | 8,937,211 | 86,388 | 95.8% | 31,503 | 18,043 | 2,405 | 11,055 | 2,568 | 8,487 | 2.2% | 0.3% | 香芝市 |
| 葛城市 | 4,295,156 | 4,101,070 | 194,086 | 4,097,157 | 4,055,350 | 41,807 | 95.4% | 11,248 | 4,873 | 72 | 6,303 | 4,303 | 2,000 | 1.0% | 0.3% | 葛城市 |
| 宇陀市 | 2,772,810 | 2,653,637 | 119,173 | 2,654,648 | 2,631,051 | 23,597 | 95.7% | 9,016 | 5,541 | 1,066 | 2,409 | 487 | 1,922 | 1.6% | 0.3% | 宇陀市 |
| 山添村 | 474,400 | 463,607 | 10,793 | 463,167 | 459,826 | 3,341 | 97.6% | 395 | 0 | 0 | 395 | 0 | 395 | 3.7% | 0.1% | 山添村 |
| 平群町 | 2,001,329 | 1,974,572 | 26,757 | 1,975,807 | 1,964,804 | 11,003 | 98.7% | 647 | 394 | 136 | 117 | 117 | 0 | - | 0.0% | 平群町 |
| 三郷町 | 2,235,333 | 2,127,084 | 108,249 | 2,130,719 | 2,116,072 | 14,647 | 95.3% | 2,804 | 1,473 | 273 | 1,058 | 937 | 121 | 0.1% | 0.1% | 三郷町 |
| 斑鳩町 | 3,047,800 | 2,971,782 | 76,018 | 2,978,449 | 2,954,914 | 23,535 | 97.7% | 1,523 | 1,275 | 132 | 116 | 116 | 0 | - | 0.0% | 斑鳩町 |
| 安堵町 | 745,910 | 721,482 | 24,428 | 720,283 | 712,560 | 7,723 | 96.6% | 2,150 | 279 | 35 | 1,836 | 430 | 1,406 | 5.8% | 0.3% | 安堵町 |
| 川西町 | 1,175,990 | 1,158,115 | 17,875 | 1,160,358 | 1,153,490 | 6,868 | 98.7% | 1,129 | 906 | 0 | 223 | 223 | 0 | - | 0.1% | 川西町 |
| 三宅町 | 607,742 | 607,038 | 704 | 606,784 | 606,509 | 275 | 99.8% | 40 | 40 | 0 | 0 | 0 | 0 | - | 0.0% | 三宅町 |
| 田原本町 | 3,867,312 | 3,720,537 | 146,775 | 3,710,524 | 3,678,490 | 32,034 | 95.9% | 6,551 | 2,900 | 96 | 3,555 | 2,478 | 1,077 | 0.7% | 0.2% | 田原本町 |
| 曽爾村 | 121,442 | 115,643 | 5,799 | 115,543 | 114,842 | 701 | 95.1% | 968 | 0 | 0 | 968 | 44 | 924 | 15.9% | 0.8% | 曽爾村 |
| 御杖村 | 108,794 | 103,868 | 4,926 | 103,645 | 102,609 | 1,036 | 95.3% | 229 | 0 | 0 | 229 | 0 | 229 | 4.6% | 0.2% | 御杖村 |
| 高取町 | 714,140 | 669,308 | 44,832 | 673,833 | 664,839 | 8,994 | 94.4% | 3,143 | 0 | 228 | 2,915 | 2,915 | 0 | - | 0.4% | 高取町 |
| 明日香村 | 424,681 | 419,678 | 5,003 | 419,486 | 419,024 | 462 | 98.8% | 864 | 839 | 25 | 0 | 0 | 0 | - | 0.2% | 明日香村 |
| 上牧町 | 2,353,703 | 2,141,475 | 212,228 | 2,110,934 | 2,089,539 | 21,395 | 89.7% | 21,705 | 5,268 | 666 | 15,771 | 1,322 | 14,449 | 6.8% | 0.9% | 上牧町 |
| 王寺町 | 3,087,503 | 3,067,858 | 19,645 | 3,068,898 | 3,065,115 | 3,783 | 99.4% | 5,216 | 1,790 | 3,426 | 0 | 0 | 0 | - | 0.2% | 王寺町 |
| 広陵町 | 4,150,505 | 4,062,990 | 87,515 | 4,066,451 | 4,054,392 | 12,059 | 98.0% | 2,226 | 661 | 1,051 | 514 | 0 | 514 | 0.6% | 0.1% | 広陵町 |
| 河合町 | 2,132,803 | 2,048,209 | 84,594 | 2,052,623 | 2,032,001 | 20,622 | 96.2% | 5,755 | 4,892 | 863 | 0 | 0 | 0 | - | 0.3% | 河合町 |
| 吉野町 | 755,686 | 732,440 | 23,246 | 706,071 | 701,626 | 4,445 | 93.4% | 587 | 317 | 0 | 270 | 95 | 175 | 0.8% | 0.1% | 吉野町 |
| 大淀町 | 1,948,834 | 1,843,026 | 105,808 | 1,843,372 | 1,822,404 | 20,968 | 94.6% | 878 | 19 | 0 | 859 | 3 | 856 | 0.8% | 0.0% | 大淀町 |
| 下市町 | 520,771 | 504,957 | 15,814 | 503,960 | 502,131 | 1,829 | 96.8% | 2,421 | 967 | 79 | 1,375 | 1,354 | 21 | 0.1% | 0.5% | 下市町 |
| 黒滝村 | 69,745 | 67,615 | 2,130 | 66,926 | 66,415 | 511 | 96.0% | 36 | 34 | 0 | 2 | 0 | 2 | 0.1% | 0.1% | 黒滝村 |
| 天川村 | 192,127 | 169,622 | 22,505 | 167,514 | 166,035 | 1,479 | 87.2% | 25 | 0 | 0 | 25 | 0 | 25 | 0.1% | 0.0% | 天川村 |
| 野迫川村 | 77,531 | 74,283 | 3,248 | 72,525 | 72,437 | 88 | 93.5% | 980 | 974 | 6 | 0 | 0 | 0 | - | 1.3% | 野迫川村 |
| 十津川村 | 785,907 | 744,546 | 41,361 | 744,483 | 741,136 | 3,347 | 94.7% | 621 | 0 | 0 | 621 | 0 | 621 | 1.5% | 0.1% | 十津川村 |
| 下北山村 | 252,791 | 248,082 | 4,709 | 248,892 | 247,636 | 1,256 | 98.5% | 117 | 0 | 117 | 0 | 0 | 0 | - | 0.0% | 下北山村 |
| 上北山村 | 95,074 | 92,943 | 2,131 | 92,427 | 92,270 | 157 | 97.2% | 0 | 0 | 0 | 0 | 0 | 0 | - | - | 上北山村 |
| 川上村 | 400,539 | 389,349 | 11,190 | 390,351 | 388,228 | 2,123 | 97.5% | 565 | 0 | 0 | 565 | 0 | 565 | 5.0% | 0.1% | 川上村 |
| 東吉野村 | 134,332 | 132,306 | 2,026 | 131,965 | 131,773 | 192 | 98.2% | 126 | 87 | 35 | 4 | 0 | 4 | 0.2% | 0.1% | 東吉野村 |
| 市計 | 145,283,215 | 139,979,623 | 5,303,592 | 140,171,846 | 138,842,631 | 1,329,215 | 96.5% | 376,735 | 210,104 | 35,381 | 131,250 | 70,973 | 60,276 | 1.1% | 0.3% | 市計 |
| 町村計 | 32,482,724 | 31,372,415 | 1,110,309 | 31,325,990 | 31,121,117 | 204,873 | 96.4% | 61,701 | 23,115 | 7,168 | 31,418 | 10,034 | 21,384 | 1.9% | 0.2% | 町村計 |
| 町計 | 177,765,939 | 171,352,038 | 6,413,901 | 171,497,836 | 169,963,748 | 1,534,088 | 96.5% | 438,436 | 233,219 | 42,549 | 162,668 | 81,007 | 81,660 | 1.3% | 0.2% | 町計 |

(注1) 執行停止…滞納処分をすることのできる財産がない等の理由により滞納処分の執行停止をし、それが3年間継続して納税義務が消滅したもの【地方税法第15条の7第4項】
 (注2) 即時消滅…滞納処分の執行停止をした場合において、徴収不能ことが明らかであるため、直ちに納税義務を消滅させたもの【地方税法第15条の7第5項】
 (注3) 消滅時効…徴収権を5年間行使しないことによって、時効により消滅したもの【地方税法第18条第1項】

出典：地方財政状況調査、奈良県独自調査